



Flood Light

Référence: LX-FL-NT1-300W

Matériau : Aluminium

Durée de vie : 50 000 Heures



Caractéristiques Electriques

Puissance : 300 W

Alimentation : AC 90-305 V

Fréquence : 50-60HZ

Facteur de Puissance : > 0,9

Indice de protection : IP 65

Température : -10°C+40°C

Caractéristiques de la LED

Type de la Puce LED : 3030SMD

Flux Lumineux : 36 000 - 39 000 Lm

Efficacité Lumineuse : > 0.8

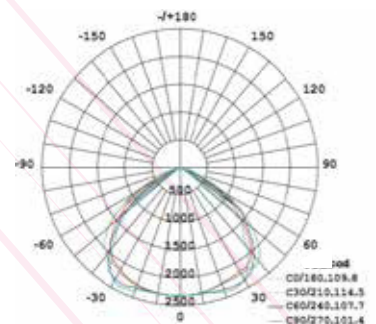
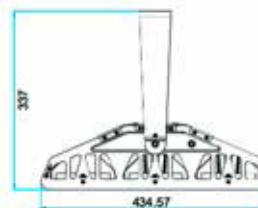
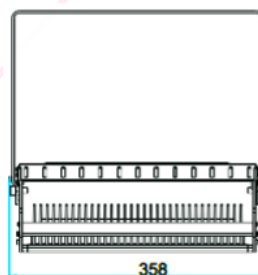
Température de couleur : 5000-5500k

Indice de rendu de couleur : > 70

Angle : 110°

Autre

Dimensions : W434.57mm*H337mm*L358mm



ILLUMINANCE AT A DISTANCE

Center Beam LUX

Height	E	Diameter
2.0M	4628.30lx	3.4m
4.0M	1157.08lx	6.8m
6.0M	514.26lx	10.2m
8.0M	289.27lx	13.6m
10.0M	185.13lx	17.0m