



Profil Light

Référence: LX-PL-LS5470-25W

Matériaux : Aluminium / plexiglas

Durée de vie : 50 000 Heures



EPISTAR



Caractéristiques Electriques

Puissance / Metre : 25 W

Alimentation : AC 24 V

Facteur de Puissance : 0,95

Indice de protection : IP 55

Option Dimmable : Oui

Caractéristiques de la LED

Type de la Puce : 5050 SMD

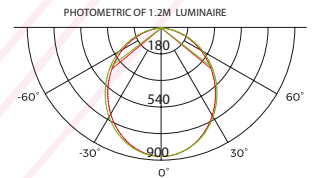
Nombre de LED / Metre : 280 LED

Flux Lumineux / Metre : 2760-3250 Lm

Température de couleur : 2300K/2700K/3000K/4000K/5000K/6000K

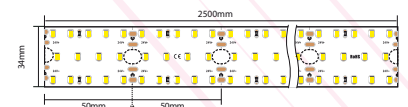
Indice de rendu de couleur : >80, >90

Angle : 120°



Height	Eavg,Emax	Angle:101.12deg	Diameter
1m	312,8,877.3lx		243,14cm
2m	78,20,219.3lx		486,29cm
3m	34,75,97,48lx		729,43cm
5m	12,51,35,09lx		1215,71cm
7m	6,384,17,90lx		1966,01cm

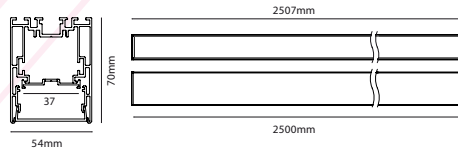

$$L = (N \times 50\text{mm}) + (2 \times 3.5\text{mm}) ; N=1...50$$



Autre

Dimensions : 54mm*70mm*2500mm

Fixations :



Accessoires :

