

# Inground

**Référence:** LX-IG-2128CA-12-14W

Matériau : Stainless steel / Aluminium

Durée de vie : 50 000 Heures



## Caractéristiques Electriques

Puissance : 14 W

Alimentation : DC24V/100-240V

Indice de protection : IP 67

Température : -25C° ~50C°

Humidité : 10%~90%

Indice IK : IK08

Mode de contrôle : DMX512/CC

## Caractéristiques de la LED

Marque de la LED : CREE

Flux Lumineux : 910Lm / RGB : 560Lm

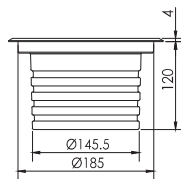
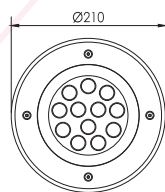
Température de couleur : 2700K/3000K/RGB

Indice de rendu de couleur : >80

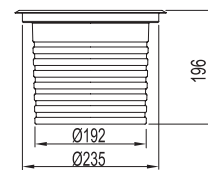
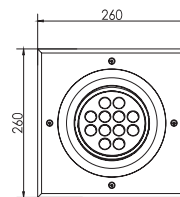
Angle : 5° / 8° / 12.5° / 20° / 30° / 45° / 60° / 15X30° / 10X60°

## Autre

Dimensions : Ø210xW120mm



### Option carré



LX-IG-2112S

